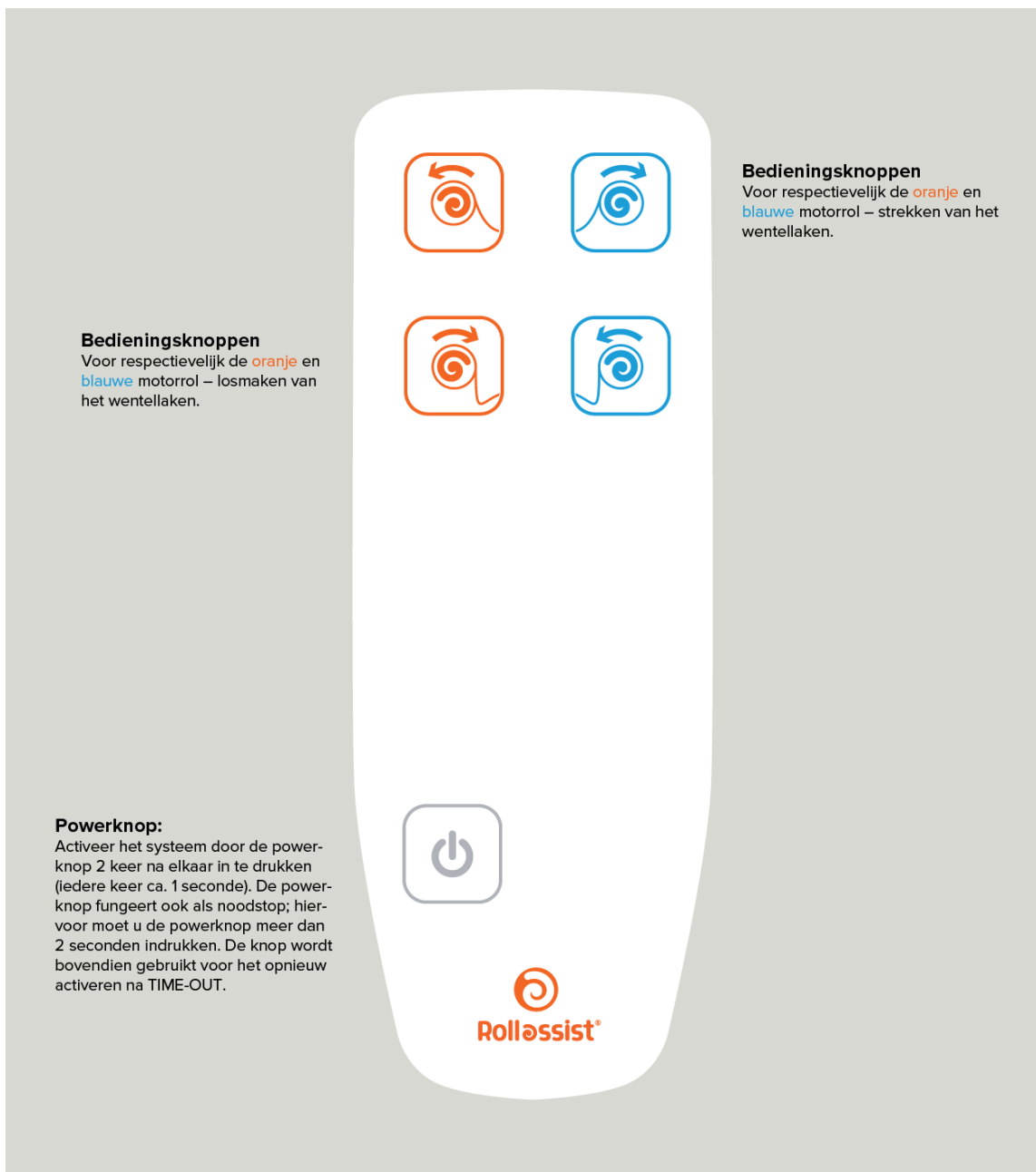





## HAND-/AFSTANDSBEDIENING



### EISEN GESTELD AAN GEBRUIKERS VAN DE ROLLASSIST

- ALLEEN medewerkers die zijn opgeleid in gebruik van het systeem mogen gebruikmaken van de RollAssist.
- ALLEEN medewerkers die voldoende zijn opgeleid in gebruik van het systeem mogen onderhoud, service en reparaties verrichten aan de RollAssist.
- De gebruiker van de RollAssist, de zorgbehoefte persoon, de belanghebbende mag de RollAssist niet bedienen.
- Gebruik de RollAssist NOOIT anders dan beschreven in de gebruikershandleiding (<https://www.rollassist.nl/manual/>)

## VERKLARING VAN VERSCHILLENDE PICTOGRAMMEN

Pictogram	Benaming	Omschrijving
	CE keurmerk	Het systeem is ontwikkeld volgens de Europese richtlijnen. De conformiteitsverklaring kunt u vinden in de uitgebreide gebruiksaanwijzing.
	Elektronica afval	Wanneer het systeem wordt afgevoerd dient het volgens de geldende wetten/reglementen bij het dichtstbijzijnde recycle-/afvalstation ingeleverd te worden.
	IP klasse	Beschermingsgraad draaimotoren => Spatwaterdicht en niet geschikt voor gebruik buiten. Niet afspreken. Laat geen vocht in de binnenbuis komen. Controle box IP X6 => Wasbaar

## DRIE POSITIES

Stap-voor-stap instructies - zie hoofdstuk 4 in de gebruikershandleiding.

### 1: Werkpositie (gedurende draaien)

Aan beide kanten van het bed is de rolbuis hoog. Beide kanten werken de rolbuizen om te draaien.



### 2: Gevouwen positie (in/uit bed positie)

Te gebruiken bij het wassen, aan- en uitkleden etc. van de belanghebbende.



### 3: Bedhek positie (gedurende draaien)

Aan beide kanten van het bed is de rolbuis hoog. Beide kanten werken als zijheksen.

